



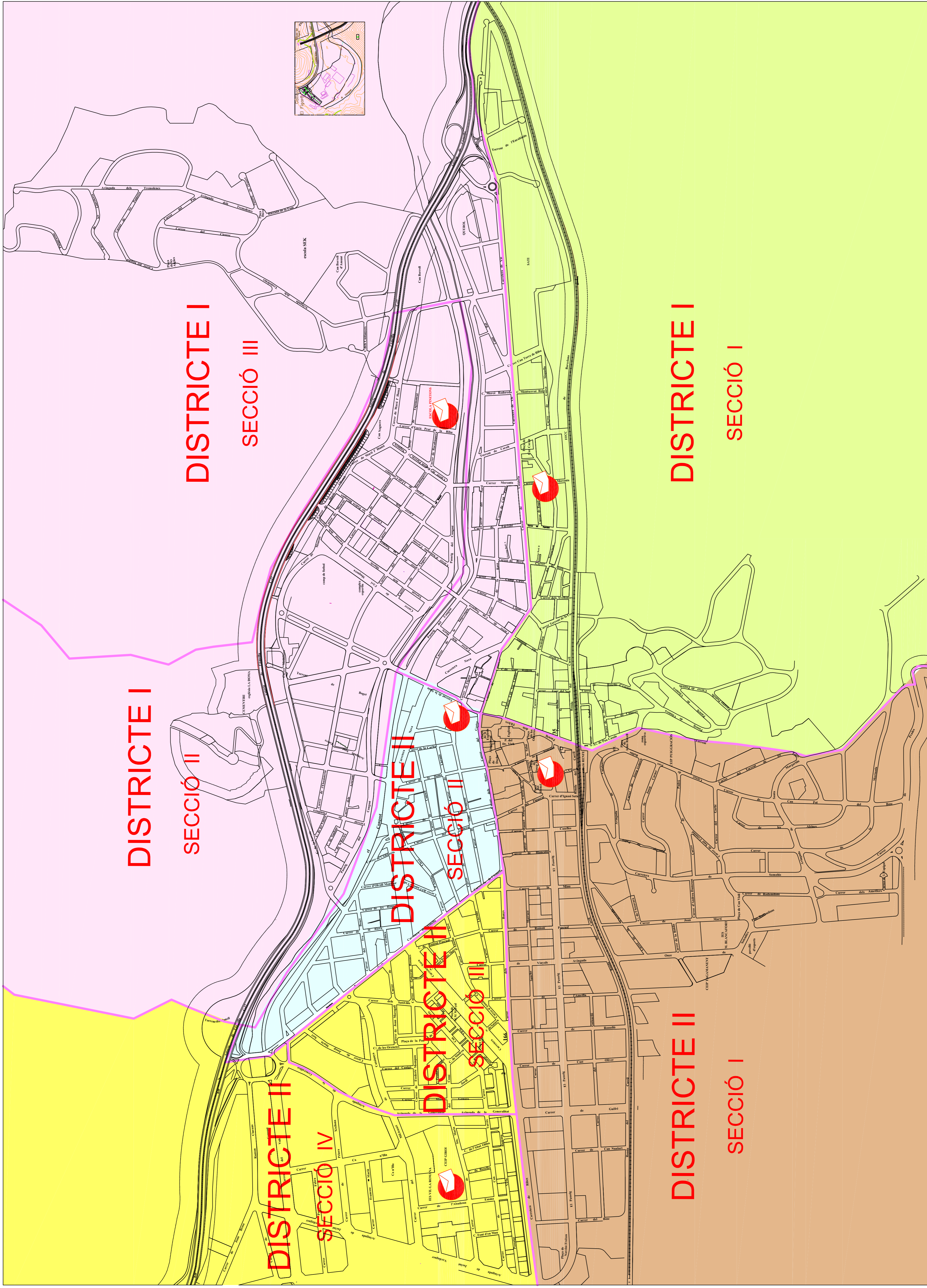
Eleccions al Parlament de Catalunya

25 de novembre de 2012

La Garriga Resultats



AJUNTAMENT DE LA GARRIGA




 **DISTRICTE I SECCIÓ I**

Col·legi electoral Escola Municipal d'Educació
C/. Negociant núm. 79

 **DISTRICTE I SECCIÓ II**


Col·legi electoral Escola Pinetons
Passeig del Congost núm. 8

 **DISTRICTE I SECCIÓ III**


Col·legi electoral Escola Municipal de Música
Plaça de Josep Mauri núm. 1


 **DISTRICTE II SECCIÓ I**


Col·legi electoral Sala d'Art
C/. Sant Francesc núm. 1

 **DISTRICTE II SECCIÓ II**

Col·legi electoral Escola Giroi
C/. Santa Maria del Camí núm. 54

 **DISTRICTE II SECCIÓ III**

 **DISTRICTE II SECCIÓ IV**

 **DISTRICTE II SECCIÓ I**

Participació

25/11/2012 Eleccions Autònòmiques

28/11/2010 Eleccions Autònòmiques

Dist./Secc.	Mesa	Electors	13:00	18:00	20:00	Dist./Secc.	Mesa	Electors	13:00	18:00	20:00
			Vots %	Vots %	Vots %				Vots %	Vots %	Vots %
01/001	A	799	262 32,79	501 62,70	599 74,97	01/001	A	795	197 24,78	435 54,72	536 67,42
ESCOLA MUNICIPAL D'ENSENYAMENT											
01/001	B	886	332 37,47	586 66,14	701 79,12	01/001	B	859	255 29,69	510 59,37	595 69,27
ESCOLA MUNICIPAL D'ENSENYAMENT											
01/002	A	699	219 31,33	422 60,37	497 71,10	01/002	A	693	159 22,94	371 53,54	448 64,65
ESCOLA ELS PINETONS											
01/002	B	680	204 30,00	421 61,91	492 72,35	01/002	B	642	142 22,12	335 52,18	410 63,86
ESCOLA ELS PINETONS											
01/003	A	923	248 26,87	558 60,46	679 73,56	01/003	A	883	220 24,92	460 52,10	592 67,04
ESCOLA ELS PINETONS											
01/003	B	1.011	300 29,67	597 59,05	726 71,81	01/003	B	981	220 22,43	499 50,87	622 63,40
ESCOLA ELS PINETONS											
01		4.998	31,31	61,72	73,91	01		4.853	24,58	53,78	66,00
02/001	A	711	292 41,07	515 72,43	569 80,03	02/001	A	707	191 27,02	415 58,70	513 72,56
ESCOLA MUNICIPAL DE MÚSICA											
02/001	B	574	203 35,37	383 66,72	472 82,23	02/001	B	596	172 28,86	366 61,41	440 73,83
ESCOLA MUNICIPAL DE MÚSICA											
02/001	C	653	233 35,68	437 66,92	529 81,01	02/001	C	656	182 27,74	368 56,10	470 71,65
ESCOLA MUNICIPAL DE MÚSICA											
02/002	A	905	302 33,37	575 63,54	706 78,01	02/002	A	883	243 27,52	489 55,38	604 68,40
SALA D'ACTES DE LA BIBLIOTECA											
02/002	B	991	306 30,88	580 58,53	717 72,35	02/002	B	970	272 28,04	521 53,71	640 65,98
SALA D'ACTES DE LA BIBLIOTECA											
02/003	A	642	215 33,49	411 64,02	514 80,06	02/003	A	640	157 24,53	342 53,44	435 67,97
ESCOLA GIROI											
02/003	B	640	194 30,31	391 61,09	479 74,84	02/003	B	645	142 22,02	330 51,16	420 65,12
ESCOLA GIROI											
02/003	C	604	184 30,46	377 62,42	480 79,47	02/003	C	614	148 24,10	331 53,91	415 67,59
ESCOLA GIROI											
02/004	U	606	191 31,52	370 61,06	487 80,36	02/004	U	599	154 25,71	331 55,26	423 70,62
ESCOLA GIROI											
02		6.326	33,51	63,85	78,30	02		6.310	26,32	55,36	69,10
Total		11.324	32,54	62,91	76,36	Total		11.163	25,57	54,67	67,75

La Garriga - Eleccions Autonòmiques.

25/11/2012

Eleccions Autonòmiques
% Participació

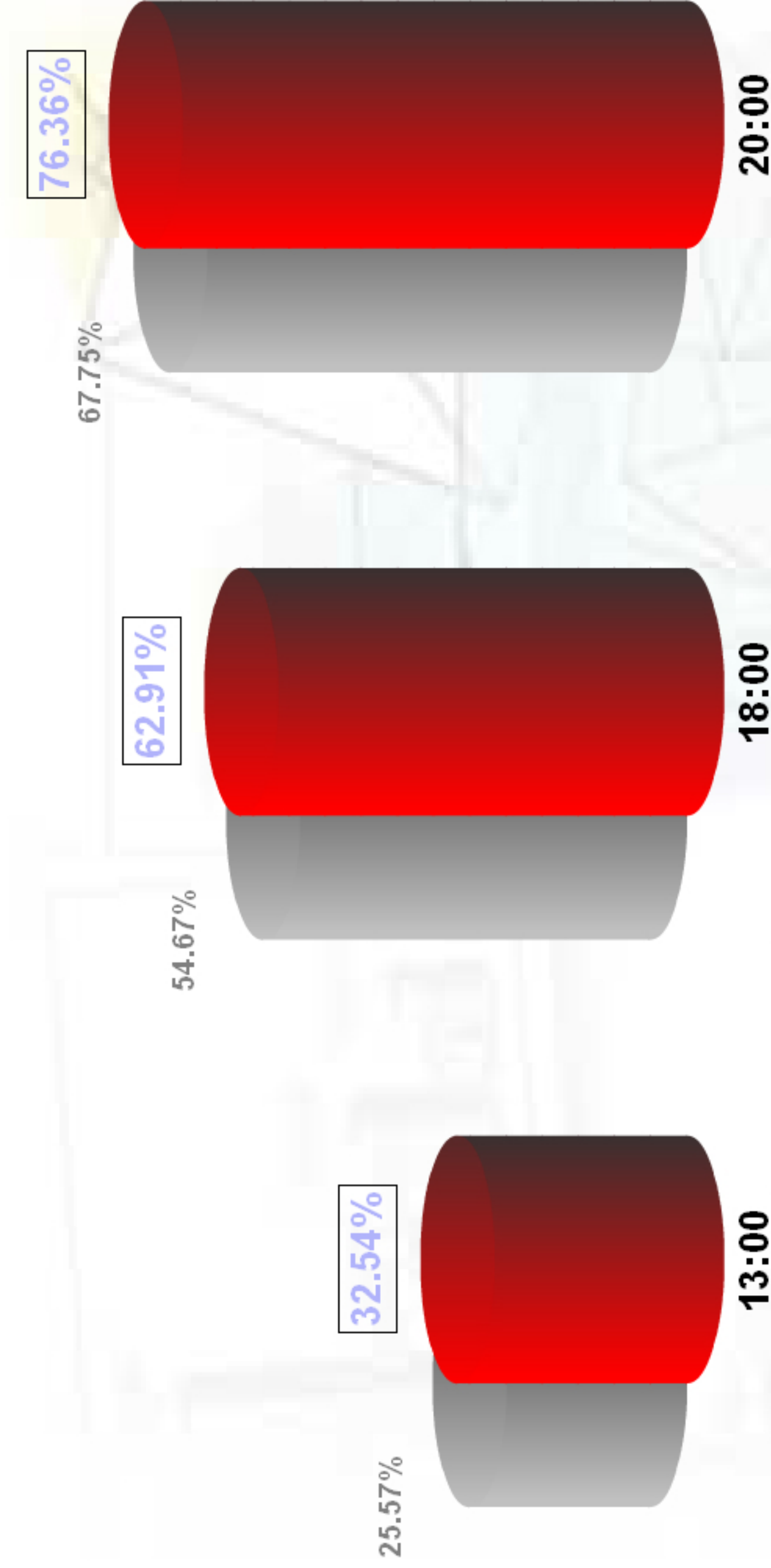
Dades anteriors:

28/11/2010

Eleccions Autonòmiques

Cens: 11324

Cens computat: 11324
(100.00%)



La Garriga - Eleccions Autònòmiques.

25/11/2012

Escrutat: 100.00%

Votar

Eleccions Autònòmiques

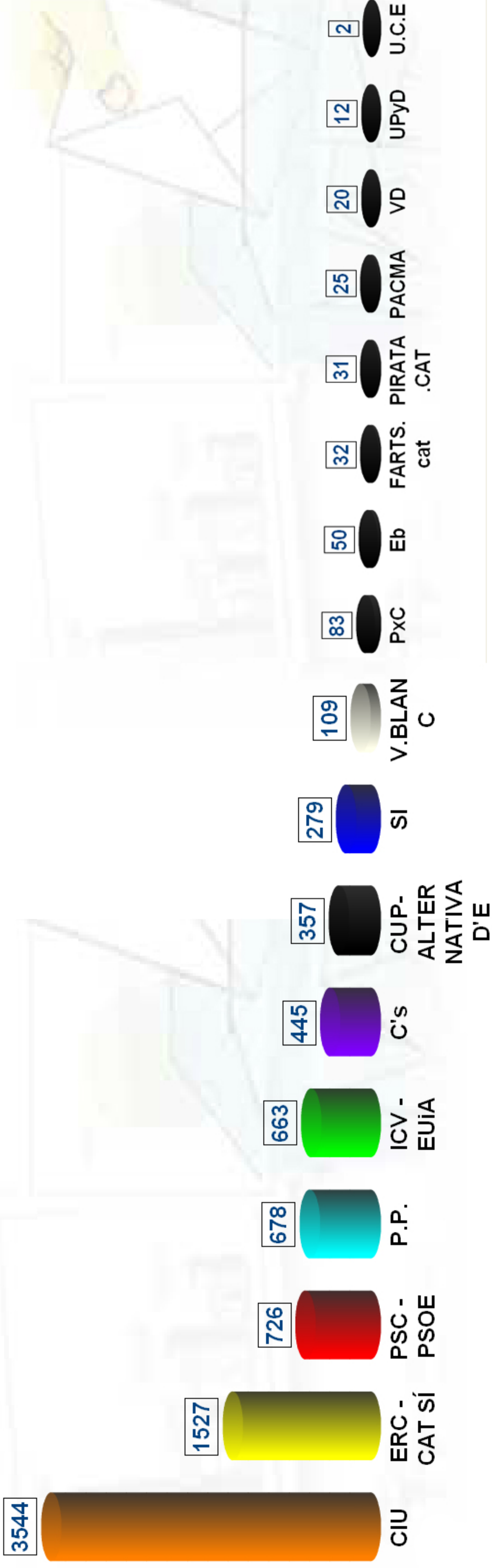
Participació: 76.36%

Vots

Nombre de vots

Cens: 11.324

Vots



La Garriga - Eleccions Autonòmiques.

25/11/2012

Eleccions Autonòmiques

Nombre de vots

Escrutat: 100.00%

Participació: 76.36%

Cens: 11.324

Votants: 8.647

Vots nuls: 64

Vots vàlids: 8.583

Dades anteriors: 28/11/2010 (A)



Resum de vots

25/11/2012 Eleccions Autonòmiques

Electors censats		Vots emesos		Vots nuls		Vots vàlids		Abstenció (%)		Participació (%)		Escrutat (%)		
11.324		8.647		64		8.583		23,64%		76,36%		100,00%		
Dist./Secc.	Mesa	Electors	V. vàlids	V. nuls	V.BLANC	CIU	ERC - CAT SI	PSC - PSOE	P.P.	ICV - EUIA	C's ALTRNA	CUP-	SI	PXC
01/001	A	ESCOLA MUNICIPAL D'ENSENYAMENT	799	599	0	5	262	114	43	41	39	24	33	4
01/001	B	ESCOLA MUNICIPAL D'ENSENYAMENT	886	699	2	4	299	122	46	61	55	28	37	7
01/002	A	ESCOLA ELS PINETONS	699	495	2	5	178	109	62	37	33	31	10	12
01/002	B	ESCOLA ELS PINETONS	680	489	3	13	174	93	46	46	39	31	9	7
01/003	A	ESCOLA ELS PINETONS	923	674	5	12	262	118	72	56	58	29	32	3
01/003	B	ESCOLA ELS PINETONS	1.011	718	8	17	248	128	64	60	65	43	33	12
01			4.998	3.674	20	56	1.423	684	333	301	289	186	154	45
02/001	A	ESCOLA MUNICIPAL DE MÚSICA	711	565	4	3	291	97	27	31	36	20	37	0
02/001	B	ESCOLA MUNICIPAL DE MÚSICA	574	469	3	2	240	74	24	25	28	20	23	3
02/001	C	ESCOLA MUNICIPAL DE MÚSICA	653	525	4	3	266	105	17	36	23	16	23	2
02/002	A	SALA D'ACTES DE LA BIBLIOTECA	905	699	7	6	319	109	70	34	50	31	36	3
02/002	B	SALA D'ACTES DE LA BIBLIOTECA	991	709	8	5	291	120	74	54	67	38	17	8
02/003	A	ESCOLA GIROI	642	506	8	7	179	104	40	46	48	34	12	7
02/003	B	ESCOLA GIROI	640	476	3	5	163	82	60	57	39	35	13	6
02/003	C	ESCOLA GIROI	604	475	5	8	177	77	43	42	46	28	26	5
02/004	U	ESCOLA GIROI	606	485	2	14	195	75	38	52	37	37	16	4
02			6.326	4.909	44	53	2.121	843	393	377	374	259	203	38
Total			11.324	8.583	64	109	3.544	1.527	726	678	663	445	357	83

Resum de vots

25/11/2012 Eleccions Autonòmiques

Electors censats	Vots emesos	Vots nuls	Vots vàlids	Abstenció (%)	Participació (%)	Escrutat (%)
11.324	8.647	64	8.583	23,64%	76,36%	100,00%

Dist./Secc.	Mesa	Electors	V. vàlids	V. nuls	Eb FARTS.ca t	PIRATA.C AT	PACMA	VD	UPyD	U.C.E	
01/001	A	799	599	0	2	1	5	1	0	2	0
01/001	B	886	699	2	3	1	2	1	1	0	0
01/002	A	699	495	2	7	2	1	1	3	0	0
01/002	B	680	489	3	2	5	0	2	5	0	0
01/003	A	923	674	5	8	3	3	2	0	2	0
01/003	B	1.011	718	8	8	2	4	1	2	2	0
01		4.998	3.674	20	30	14	15	8	11	6	0
02/001	A	711	565	4	3	0	1	1	1	0	0
02/001	B	574	469	3	2	0	2	2	1	0	0
02/001	C	653	525	4	1	1	3	1	0	1	0
02/002	A	905	699	7	1	4	2	2	2	1	0
02/002	B	991	709	8	2	3	4	3	0	0	2
02/003	A	642	506	8	5	4	0	3	1	0	0
02/003	B	640	476	3	2	1	0	0	1	1	0
02/003	C	604	475	5	4	4	2	1	1	2	0
02/004	U	606	485	2	0	1	2	4	2	1	0
02		6.326	4.909	44	20	18	16	17	9	6	2
Total		11.324	8.583	64	50	32	31	25	20	12	2

Resultats electorals

Eleccions Autonòmiques

25/11/2012

Electors censats	Participació (%)	Abstenció (%)	
11.324	76,36%	23,64%	
Vots emesos	Vots nuls	Vots vàlids	Escrutat (%)
8.647	64	8.583	100,00%

Opció política	Descripció	Vots	%
CIU	Convergència i Unió	3.544	41,29%
ERC - CAT SÍ	Esquerra Republicana de Catalunya - Catalunya SÍ	1.527	17,79%
PSC - PSOE	Partit dels Socialistes de Catalunya	726	8,46%
P.P.	Partit Popular	678	7,90%
ICV -EUiA	Iniciativa per Catalunya Verds-Esquerra Unida i Al	663	7,72%
C's	Ciutadans - Partido de la Ciudadanía	445	5,18%
CUP- ALTERNATIVA D'E	Candidatura d'Unitat Popular-Alternativa d'esquerr	357	4,16%
SI	Solidaritat Catalana per la Independència	279	3,25%
BL	VOT EN BLANC	109	1,27%
PxC	Plataforma per Catalunya	83	0,97%
Eb	Escons en Blanc	50	0,58%
FARTS.cat	Hartos.org Ciutadans en Blanc	32	0,37%
PIRATA.CAT	Pirates de Catalunya	31	0,36%
PACMA	Partit Animalista Contra el Maltractament Animal	25	0,29%
VD	Via Democrática	20	0,23%
UPyD	Unión Progreso y Democracia	12	0,14%
U.C.E	Unificación Comunista de España	2	0,02%

Resultats electorals

Eleccions Autonòmiques

25/11/2012

Districte: 01

Electors censats	Participació (%)	Abstenció (%)	
4.998	73,91%	26,09%	
Vots emesos	Vots nuls	Vots vàlids	Escrutat (%)
3.694	20	3.674	100,00%

Opció política	Descripció	Vots	%
CIU	Convergència i Unió	1.423	38,73%
ERC - CAT SÍ	Esquerra Republicana de Catalunya - Catalunya Sí	684	18,62%
PSC - PSOE	Partit dels Socialistes de Catalunya	333	9,06%
P.P.	Partit Popular	301	8,19%
ICV -EUiA	Iniciativa per Catalunya Verds-Esquerra Unida i Al	289	7,87%
C's	Ciutadans - Partido de la Ciudadanía	186	5,06%
CUP- ALTERNATIVA D'E	Candidatura d'Unitat Popular-Alternativa d'esquerr	154	4,19%
SI	Solidaritat Catalana per la Independència	119	3,24%
BL	VOT EN BLANC	56	1,52%
PxC	Plataforma per Catalunya	45	1,22%
Eb	Escons en Blanc	30	0,82%
PIRATA.CAT	Pirates de Catalunya	15	0,41%
FARTS.cat	Hartos.org Ciutadans en Blanc	14	0,38%
VD	Via Democrática	11	0,30%
PACMA	Partit Animalista Contra el Maltractament Animal	8	0,22%
UPyD	Unión Progreso y Democracia	6	0,16%
U.C.E	Unificación Comunista de España	0	0,00%

Resultats electorals

Eleccions Autonòmiques

25/11/2012

Districte: 01 Secció: 001

Electors censats	Participació (%)	Abstenció (%)	
1.685	77,15%	22,85%	
Vots emesos	Vots nuls	Vots vàlids	Escrutat (%)
1.300	2	1.298	100,00%

Opció política	Descripció	Vots	%
CIU	Convergència i Unió	561	43,22%
ERC - CAT SÍ	Esquerra Republicana de Catalunya - Catalunya Sí	236	18,18%
P.P.	Partit Popular	102	7,86%
ICV -EUiA	Iniciativa per Catalunya Verds-Esquerra Unida i Al	94	7,24%
PSC - PSOE	Partit dels Socialistes de Catalunya	89	6,86%
CUP- ALTERNATIVA D'E	Candidatura d'Unitat Popular-Alternativa d'esquerr	70	5,39%
SI	Solidaritat Catalana per la Independència	55	4,24%
C's	Ciudadans - Partido de la Ciudadanía	52	4,01%
PxC	Plataforma per Catalunya	11	0,85%
BL	VOT EN BLANC	9	0,69%
PIRATA.CAT	Pirates de Catalunya	7	0,54%
Eb	Escons en Blanc	5	0,39%
FARTS.cat	Hartos.org Ciutadans en Blanc	2	0,15%
PACMA	Partit Animalista Contra el Maltractament Animal	2	0,15%
UPyD	Unión Progreso y Democracia	2	0,15%
VD	Via Democrática	1	0,08%
U.C.E	Unificación Comunista de España	0	0,00%

Resultats electorals

Eleccions Autonòmiques

25/11/2012

Districte: 01 Secció: 002

Electors censats	Participació (%)	Abstenció (%)		
1.379	71,72%	28,28%		
Vots emesos	Vots nuls	Vots vàlids	Escrutat (%)	
989	5	984	100,00%	

Opció política	Descripció	Vots	%
CIU	Convergència i Unió	352	35,77%
ERC - CAT SÍ	Esquerra Republicana de Catalunya - Catalunya SÍ	202	20,53%
PSC - PSOE	Partit dels Socialistes de Catalunya	108	10,98%
P.P.	Partit Popular	83	8,43%
ICV -EUiA	Iniciativa per Catalunya Verds-Esquerra Unida i AI	72	7,32%
C's	Ciutadans - Partido de la Ciudadanía	62	6,30%
SI	Solidaritat Catalana per la Independència	21	2,13%
CUP- ALTERNATIVA D'E	Candidatura d'Unitat Popular-Alternativa d'esquerr	19	1,93%
PxC	Plataforma per Catalunya	19	1,93%
BL	VOT EN BLANC	18	1,83%
Eb	Escons en Blanc	9	0,91%
VD	Via Democrática	8	0,81%
FARTS.cat	Hartos.org Ciutadans en Blanc	7	0,71%
PACMA	Partit Animalista Contra el Maltractament Animal	3	0,30%
PIRATA.CAT	Pirates de Catalunya	1	0,10%
U.C.E	Unificación Comunista de España	0	0,00%
UPyD	Unión Progreso y Democracia	0	0,00%

Resultats electorals

Eleccions Autonòmiques

25/11/2012

Districte: 01 Secció: 003

Electors censats	Participació (%)	Abstenció (%)	
1.934	72,65%	27,35%	
Vots emesos	Vots nuls	Vots vàlids	Escrutat (%)
1.405	13	1.392	100,00%

Opció política	Descripció	Vots	%
CIU	Convergència i Unió	510	36,64%
ERC - CAT SÍ	Esquerra Republicana de Catalunya - Catalunya Sí	246	17,67%
PSC - PSOE	Partit dels Socialistes de Catalunya	136	9,77%
ICV -EUiA	Iniciativa per Catalunya Verds-Esquerra Unida i Al	123	8,84%
P.P.	Partit Popular	116	8,33%
C's	Ciutadans - Partido de la Ciudadanía	72	5,17%
CUP- ALTERNATIVA D'E	Candidatura d'Unitat Popular-Alternativa d'esquerr	65	4,67%
SI	Solidaritat Catalana per la Independència	43	3,09%
BL	VOT EN BLANC	29	2,08%
Eb	Escons en Blanc	16	1,15%
PxC	Plataforma per Catalunya	15	1,08%
PIRATA.CAT	Pirates de Catalunya	7	0,50%
FARTS.cat	Hartos.org Ciutadans en Blanc	5	0,36%
UPyD	Unión Progreso y Democracia	4	0,29%
PACMA	Partit Animalista Contra el Maltractament Animal	3	0,22%
VD	Via Democrática	2	0,14%
U.C.E	Unificación Comunista de España	0	0,00%

Resultats electorals

Eleccions Autonòmiques

25/11/2012

Districte: 02

Electors censats	Participació (%)	Abstenció (%)	
6.326	78,30%	21,70%	
Vots emesos	Vots nuls	Vots vàlids	Escrutat (%)
4.953	44	4.909	100,00%

Opció política	Descripció	Vots	%
CIU	Convergència i Unió	2.121	43,21%
ERC - CAT SÍ	Esquerra Republicana de Catalunya - Catalunya Sí	843	17,17%
PSC - PSOE	Partit dels Socialistes de Catalunya	393	8,01%
P.P.	Partit Popular	377	7,68%
ICV -EUiA	Iniciativa per Catalunya Verds-Esquerra Unida i Al	374	7,62%
C's	Ciutadans - Partido de la Ciudadanía	259	5,28%
CUP- ALTERNATIVA D'E	Candidatura d'Unitat Popular-Alternativa d'esquerr	203	4,14%
SI	Solidaritat Catalana per la Independència	160	3,26%
BL	VOT EN BLANC	53	1,08%
PxC	Plataforma per Catalunya	38	0,77%
Eb	Escons en Blanc	20	0,41%
FARTS.cat	Hartos.org Ciutadans en Blanc	18	0,37%
PACMA	Partit Animalista Contra el Maltractament Animal	17	0,35%
PIRATA.CAT	Pirates de Catalunya	16	0,33%
VD	Via Democrática	9	0,18%
UPyD	Unión Progreso y Democracia	6	0,12%
U.C.E	Unificación Comunista de España	2	0,04%

Resultats electorals

Eleccions Autonòmiques

25/11/2012

Districte: 02 Secció: 001

Electors censats	Participació (%)	Abstenció (%)		
1.938	81,01%	18,99%		
Vots emesos	Vots nuls	Vots vàlids	Escrutat (%)	
1.570	11	1.559	100,00%	

Opció política	Descripció	Vots	%
CIU	Convergència i Unió	797	51,12%
ERC - CAT SÍ	Esquerra Republicana de Catalunya - Catalunya SÍ	276	17,70%
P.P.	Partit Popular	92	5,90%
ICV -EUiA	Iniciativa per Catalunya Verds-Esquerra Unida i Al	87	5,58%
CUP- ALTERNATIVA D'E	Candidatura d'Unitat Popular-Alternativa d'esquerr	83	5,32%
PSC - PSOE	Partit dels Socialistes de Catalunya	68	4,36%
SI	Solidaritat Catalana per la Independència	67	4,30%
C's	Ciutadans - Partido de la Ciudadanía	56	3,59%
BL	VOT EN BLANC	8	0,51%
Eb	Escons en Blanc	6	0,38%
PIRATA.CAT	Pirates de Catalunya	6	0,38%
PxC	Plataforma per Catalunya	5	0,32%
PACMA	Partit Animalista Contra el Maltractament Animal	4	0,26%
VD	Via Democrática	2	0,13%
FARTS.cat	Hartos.org Ciutadans en Blanc	1	0,06%
UPyD	Unión Progreso y Democracia	1	0,06%
U.C.E	Unificación Comunista de España	0	0,00%

Resultats electorals

Eleccions Autonòmiques

25/11/2012

Districte: 02 Secció: 002

Electors censats	Participació (%)	Abstenció (%)	
1.896	75,05%	24,95%	
Vots emesos	Vots nuls	Vots vàlids	Escrutat (%)
1.423	15	1.408	100,00%

Opció política	Descripció	Vots	%
CIU	Convergència i Unió	610	43,32%
ERC - CAT SÍ	Esquerra Republicana de Catalunya - Catalunya Sí	229	16,26%
PSC - PSOE	Partit dels Socialistes de Catalunya	144	10,23%
ICV -EUiA	Iniciativa per Catalunya Verds-Esquerra Unida i Al	117	8,31%
P.P.	Partit Popular	88	6,25%
C's	Ciutadans - Partido de la Ciudadanía	69	4,90%
CUP- ALTERNATIVA D'E	Candidatura d'Unitat Popular-Alternativa d'esquerr	53	3,76%
SI	Solidaritat Catalana per la Independència	50	3,55%
BL	VOT EN BLANC	11	0,78%
PxC	Plataforma per Catalunya	11	0,78%
FARTS.cat	Hartos.org Ciutadans en Blanc	7	0,50%
PIRATA.CAT	Pirates de Catalunya	6	0,43%
PACMA	Partit Animalista Contra el Maltractament Animal	5	0,36%
Eb	Escons en Blanc	3	0,21%
U.C.E	Unificación Comunista de España	2	0,14%
VD	Via Democrática	2	0,14%
UPyD	Unión Progreso y Democracia	1	0,07%

Resultats electorals

Eleccions Autonòmiques

25/11/2012

Districte: 02 Secció: 003

Electors censats	Participació (%)	Abstenció (%)		
1.886	78,10%	21,90%		
Vots emesos	Vots nuls	Vots vàlids	Escrutat (%)	
1.473	16	1.457	100,00%	

Opció política	Descripció	Vots	%
CIU	Convergència i Unió	519	35,62%
ERC - CAT SÍ	Esquerra Republicana de Catalunya - Catalunya Sí	263	18,05%
P.P.	Partit Popular	145	9,95%
PSC - PSOE	Partit dels Socialistes de Catalunya	143	9,81%
ICV -EUiA	Iniciativa per Catalunya Verds-Esquerra Unida i Al	133	9,13%
C's	Ciutadans - Partido de la Ciudadanía	97	6,66%
CUP- ALTERNATIVA D'E	Candidatura d'Unitat Popular-Alternativa d'esquerr	51	3,50%
SI	Solidaritat Catalana per la Independència	36	2,47%
BL	VOT EN BLANC	20	1,37%
PxC	Plataforma per Catalunya	18	1,24%
Eb	Escons en Blanc	11	0,75%
FARTS.cat	Hartos.org Ciutadans en Blanc	9	0,62%
PACMA	Partit Animalista Contra el Maltractament Animal	4	0,27%
UPyD	Unión Progreso y Democracia	3	0,21%
VD	Vía Democrática	3	0,21%
PIRATA.CAT	Pirates de Catalunya	2	0,14%
U.C.E	Unificación Comunista de España	0	0,00%

Resultats electorals

Eleccions Autonòmiques

25/11/2012

Districte: 02 Secció: 004

Electors censats	Participació (%)	Abstenció (%)		
606	80,36%	19,64%		
Vots emesos	Vots nuls	Vots vàlids	Escrutat (%)	
487	2	485	100,00%	

Opció política	Descripció	Vots	%
CIU	Convergència i Unió	195	40,21%
ERC - CAT SÍ	Esquerra Republicana de Catalunya - Catalunya Sí	75	15,46%
P.P.	Partit Popular	52	10,72%
PSC - PSOE	Partit dels Socialistes de Catalunya	38	7,84%
C's	Ciutadans - Partido de la Ciudadanía	37	7,63%
ICV -EUiA	Iniciativa per Catalunya Verds-Esquerra Unida i Al	37	7,63%
CUP- ALTERNATIVA D'E	Candidatura d'Unitat Popular-Alternativa d'esquerr	16	3,30%
BL	VOT EN BLANC	14	2,89%
SI	Solidaritat Catalana per la Independència	7	1,44%
PACMA	Partit Animalista Contra el Maltractament Animal	4	0,82%
PxC	Plataforma per Catalunya	4	0,82%
PIRATA.CAT	Pirates de Catalunya	2	0,41%
VD	Via Democrática	2	0,41%
FARTS.cat	Hartos.org Ciutadans en Blanc	1	0,21%
UPyD	Unión Progreso y Democracia	1	0,21%
Eb	Escons en Blanc	0	0,00%
U.C.E	Unificación Comunista de España	0	0,00%

Resultats electorals comparats

Eleccions Autonòmiques
25/11/2012Eleccions Autonòmiques
28/11/2010

Electors censats	Participació (%)	Abstenció (%)	Electors censats	Participació (%)	Abstenció (%)
11.324	76,36%	23,64%	11.164	67,91%	32,09%
Vots emesos	Vots nuls	Vots vàlids	Vots emesos	Vots nuls	Vots vàlids
8.647	64	8.583	7.582	59	7.523
Escrutat (%)			Escrutat (%)		
100,00%			100,00%		

Opció política	Descripció	Vots	%	Regidors	Vots	%	Regidors	Opció política	Descripció
CIU	Convergència i Unió	3.544	41,29%		3.591	47,73%		CIU	CONVERGÈNCIA I UNIÓ
ERC - CAT SI	Esquerra Republicana de Catalunya - Catalunya Sí	1.527	17,79%		597	7,94%		ESQUERRA	ESQUERRA REPUBLICANA DE CATALUNYA
PSC - PSOE	Partit dels Socialistes de Catalunya	726	8,46%		793	10,54%		PSC	PARTIT DELS SOCIALISTES DE CATALUNYA (PSC-PSOE)
P.P.	Partit Popular	678	7,90%		520	6,91%		P.P.	PARTIT POPULAR
ICV -EUJA	Iniciativa per Catalunya Verds-Esquerra Unida i Ali	663	7,72%		502	6,67%		ICV-EUJA	INICIATIVA PER CATALUNYA VERDS-ESQUERRA UNIDA I AL
C's	Ciutadans - Partido de la Ciudadanía	445	5,18%		201	2,67%		C S	CIUTADANS - PARTIDO DE LA CIUDADANIA
CUP- ALTERNATIVA D'	Candidatura d'Unitat Popular-Alternativa d'esquerr	357	4,16%		0	0,00%			
SI	Solidaritat Catalana per la Independència	279	3,25%		532	7,07%		SI	SOLIDARITAT CATALANA PER LA INDEPENDÈNCIA
BL	VOT EN BLANC	109	1,27%		254	3,38%		BL	VOT EN BLANC
PXC	Plataforma per Catalunya	83	0,97%		194	2,58%		PXC	PLATAFORMA PER CATALUNYA
Eb	Escons en Blanc	50	0,58%		53	0,70%		EB-CENB	ESCONS EN BLANC-CIUDADANOS EN BLANC
FARTS.cat	Hartos.org Ciutadans en Blanc	32	0,37%		0	0,00%			
PIRATA.CAT	Pirates de Catalunya	31	0,36%		12	0,16%		PIRATA.CAT	PIRATES DE CATALUNYA
PACMA	Partit Animalista Contra el Maltractament Animal	25	0,29%		37	0,49%		PACMA	PARTIT ANITAUURI
VD	Via Democràtica	20	0,23%		0	0,00%			
UPYD	Unión Progreso y Democracia	12	0,14%		2	0,03%		UPYD	UNIÓN, PROGRESO Y DEMOCRACIA
U.C.E	Unificación Comunista de España	2	0,02%		3	0,04%		U.C.E.	UNIFICACIÓN COMUNISTA DE ESPAÑA
		0	0,00%		1	0,01%		PFYV	FAMILIA Y VIDA
		0	0,00%		1	0,01%		M.S.R.	MOVIMIENTO SOCIAL REPUBLICANO
		0	0,00%		2	0,03%		FE DE LAS JONS	FALANGE ESPAÑOLA DE LAS J.O.N.S
		0	0,00%		2	0,03%		GN	GENT NOSTRA
		0	0,00%		3	0,04%		PUM+J	POR UN MUNDO MÁS JUSTO
		0	0,00%		3	0,04%		PRE-IR	PARTIT REPUBLICA D'ESQUERRA- IZQUIERDA REPUBLICANA
		0	0,00%		3	0,04%		PDLPEA	PARTIDO DE LOS PENSIONISTAS EN ACCION

Resultats electorals comparatsEleccions Autonòmiques
25/11/2012Eleccions Autonòmiques
28/11/2010

Electors censats	Participació (%)	Abstenció (%)	Electors censats	Participació (%)	Abstenció (%)
11.324	76,36%	23,64%	11.164	67,91%	32,09%
Vots emesos	Vots nuls	Vots vàlids	Vots emesos	Vots nuls	Vots vàlids
8.647	64	8.583	7.582	59	7.523

Opció política	Descripció	Vots	%	Regidors	Opció política	Descripció	Vots	%	Regidors
		0	0,00%		PCPC	PARTIT COMUNISTA DEL POBLE DE CATALUNYA	3	0,04%	
		0	0,00%		P.O.S.I.	PARTIDO OBRERO SOCIALISTA INTERNACIONALISTA	4	0,05%	
		0	0,00%		PH	PARTIT HUMANISTA	4	0,05%	
		0	0,00%		PCAS	PARTIDO CASTELLANO	4	0,05%	
		0	0,00%		ALTERNATIVA DE G	ALTERNATIVA DE GOVERN	11	0,15%	
		0	0,00%		EV-GVE	ELS VERDS-GRUP VERD EUROPEU	18	0,24%	
		0	0,00%		CORI	COORDINADORA REUSENCA INDEPENDENT	19	0,25%	
		0	0,00%		DES DE BAIX	DES DE BAIX	24	0,32%	
		0	0,00%		R.I.CAT	REAGRUPAMENT INDEPENDENTISTA	130	1,73%	

Resultats electorals comparats

Eleccions Autonòmiques
25/11/2012

Districte: 01

Eleccions Autonòmiques
28/11/2010

Electors censats	Participació (%)	Abstenció (%)	Electors censats	Participació (%)	Abstenció (%)
4.998	73,91%	26,09%	4.853	66,41%	33,59%
Vots emesos		Vots vàlids	Vots emesos		Vots vàlids
3.694	20	3.674	3.223	31	3.192
Escrutat (%)			Escrutat (%)		
100,00%			100,00%		

Opció política	Descripció	Vots	%	Regidors	Opció política	Vots	%	Regidors
CIU	Convergència i Unió	1.423	38,73%		CIU	1.500	46,99%	
ERC - CAT SI	Esquerra Republicana de Catalunya - Catalunya Sí	684	18,62%		ESQUERRA DE CATALUNYA	281	8,80%	
PSC - PSOE	Partit dels Socialistes de Catalunya	333	9,06%		PSC	338	10,59%	
P.P.	Partit Popular	301	8,19%		P.P.	226	7,08%	
ICV -EUJA	Iniciativa per Catalunya Verds-Esquerra Unida i Aliança	289	7,87%		ICV-EUJIA	203	6,36%	
C's	Ciudadans - Partido de la Ciudadanía	186	5,06%		C S	92	2,88%	
CUP- ALTERNATIVA D'ESQUERRA	Candidatura d'Unitat Popular-Alternativa d'esquerra	154	4,19%			0	0,00%	
SI	Solidaritat Catalana per la Independència	119	3,24%		SI	205	6,42%	
BL	VOT EN BLANC	56	1,52%		BL	102	3,20%	
PXC	Plataforma per Catalunya	45	1,22%		PXC	100	3,13%	
Eb	Escons en Blanc	30	0,82%		EB-CENB	18	0,56%	
PIRATA.CAT	Pirates de Catalunya	15	0,41%		PIRATA.CAT	2	0,06%	
FARTS.cat	Hartos.org Ciudadans en Blanc	14	0,38%			0	0,00%	
VD	Via Democràtica	11	0,30%			0	0,00%	
PACMA	Partit Animalista Contra el Maltractament Animal	8	0,22%		PACMA	15	0,47%	
UPyD	Unión Progreso y Democracia	6	0,16%		UPYD	0	0,00%	
		0	0,00%		GN	0	0,00%	
		0	0,00%		PUM+J	1	0,03%	
		0	0,00%		PRE-IR	1	0,03%	
		0	0,00%		PFYV	1	0,03%	
		0	0,00%		PCAS	1	0,03%	
		0	0,00%		M.S.R.	1	0,03%	
		0	0,00%		PCPC	2	0,06%	
		0	0,00%		FE DE LAS JONS	2	0,06%	
		0	0,00%		FALANGE ESPAÑOLA DE LAS J.O.N.S	2	0,06%	

Resultats electorals comparats

Eleccions Autonòmiques

25/11/2012

Districte: 01

Eleccions Autonòmiques
28/11/2010

Eleccions Autonòmiques 25/11/2012		Eleccions Autonòmiques 28/11/2010							
Electors censats	Participació (%)	Electors censats	Participació (%)						
4.998	73,91%	4.853	66,41%						
Abstenció (%)		Abstenció (%)							
26,09%		33,59%							
Electors censats	Participació (%)	Electors censats	Participació (%)						
3.694	73,91%	3.223	66,41%						
Abstenció (%)		Abstenció (%)							
26,09%		33,59%							
Vots emesos	Vots vàlids	Vots emesos	Vots vàlids						
20	3.674	31	3.192						
Vots nuls		Vots nuls							
20		31							
Escrutat (%)		Escrutat (%)							
100,00%		100,00%							
Opció política	Descripció	Vots	%	Regidors	Opció política	Descripció	Vots	%	Regidors
		0	0,00%				3	0,09%	
		0	0,00%						P.O.S.I.
		0	0,00%						PARTIDO OBRERO SOCIALISTA INTERNACIONALISTA
		0	0,00%						PARTIT HUMANISTA
		0	0,00%						PARTIDO DE LOS PENSIONISTAS EN ACCION
		0	0,00%						ALTERNATIVA DE C ALTERNATIVA DE GOVERN
		0	0,00%						EV-GVE
		0	0,00%						ELS VERDS-GRUP VERD EUROPEU
		0	0,00%						DES DE BAIX
		0	0,00%						DES DE BAIX
		0	0,00%						CORI
		0	0,00%						COORDINADORA REUSENCA INDEPENDENT
		0	0,00%						REAGRUPAMENT INDEPENDENTISTA
		0	0,00%						UNIFICACION COMUNISTA DE ESPANA
U.C.E	Unificación Comunista de España	0	0,00%	2	0,06%	U.C.E.			

Resultats electorals comparats

Eleccions Autonòmiques
25/11/2012

Districte: 01 Secció: 001

Eleccions Autonòmiques
28/11/2010

Electors censats	Participació (%)	Abstenció (%)	Electors censats	Participació (%)	Abstenció (%)
1.685	77,15%	22,85%	1.654	68,38%	31,62%
Vots emesos	Vots nuls	Vots vàlids	Vots emesos	Vots nuls	Vots vàlids
1.300	2	1.298	1.131	9	1.122

Opció política	Descripció	Vots	%	Regidors	Vots	%	Regidors	Opció política	Descripció
CIU	Convergència i Unió	561	43,22%		514	45,81%		CIU	CONVERGÈNCIA I UNIÓ
ERC - CAT SI	Esquerra Republicana de Catalunya - Catalunya Sí	236	18,18%		114	10,16%		ESQUERRA	ESQUERRA REPUBLICANA DE CATALUNYA
P.P.	Partit Popular	102	7,86%		72	6,42%		P.P.	PARTIT POPULAR
ICV -EUJA	Iniciativa per Catalunya Verds-Esquerra Unida i Aï	94	7,24%		84	7,49%		ICV-EUJA	INICIATIVA PER CATALUNYA VERDS-ESQUERRA UNIDA I AL
PSC - PSE	Partit dels Socialistes de Catalunya	89	6,86%		94	8,38%		PSC	PARTIT DELS SOCIALISTES DE CATALUNYA (PSC-PSOE)
CUP- ALTERNATIVA D'	Candidatura d'Unitat Popular-Alternativa d'esquerr	70	5,39%		0	0,00%		SI	SOLIDARITAT CATALANA PER LA INDEPENDÈNCIA
SI	Solidaritat Catalana per la Independència	55	4,24%		87	7,75%		SI	SOLIDARITAT CATALANA PER LA INDEPENDÈNCIA
C's	Ciutadans - Partido de la Ciudadanía	52	4,01%		25	2,23%		C S	CIUTADANS - PARTIDO DE LA CIUDADANIA
PXC	Plataforma per Catalunya	11	0,85%		27	2,41%		PXC	PLATAFORMA PER CATALUNYA
BL	VOT EN BLANC	9	0,69%		42	3,74%		BL	VOT EN BLANC
PIRATA.CAT	Pirates de Catalunya	7	0,54%		1	0,09%		PIRATA.CAT	PIRATES DE CATALUNYA
Eb	Escons en Blanc	5	0,39%		1	0,09%		EB-CENB	ESCONS EN BLANC-CIUDADANOS EN BLANC
FARTS.cat	Hartos.org Ciutadans en Blanc	2	0,15%		0	0,00%		PACMA	PARTIT ANTITAURI
PACMA	Partit Animalista Contra el Maltractament Animal	2	0,15%		6	0,53%		PACMA	UNIÓN, PROGRESO Y DEMOCRACIA
UPyD	Unión Progreso y Democracia	2	0,15%		0	0,00%		UPYD	UNIÓN, PROGRESO Y DEMOCRACIA
VD	Via Democràtica	1	0,08%		0	0,00%		P.O.S.I.	PARTIDO OBRERO SOCIALISTA INTERNACIONALISTA
		0	0,00%		0	0,00%		P.O.S.I.	PARTIDO OBRERO SOCIALISTA INTERNACIONALISTA
		0	0,00%		0	0,00%		PRE-IR	PARTIT REPUBLICA D'ESQUERRA- IZQUIERDA REPUBLICANA
		0	0,00%		0	0,00%		PCAS	PARTIDO CASTELLANO
		0	0,00%		0	0,00%		FE DE LAS JONS	FALANGE ESPAÑOLA DE LAS J.O.N.S
		0	0,00%		0	0,00%		M.S.R.	MOVIMIENTO SOCIAL REPUBLICANO
		0	0,00%		0	0,00%		GN	GENT NOSTRA
		0	0,00%		1	0,09%		PUM+J	POR UN MUNDO MÁS JUSTO

Resultats electorals comparats

Eleccions Autonòmiques

25/11/2012

Districte: 01 Secció: 001

Eleccions Autonòmiques
28/11/2010

Electors censats	Participació (%)	Abstenció (%)	Electors censats	Participació (%)	Abstenció (%)
1.685	77,15%	22,85%	1.654	68,38%	31,62%
Vots emesos	Vots nuls	Vots vàlids	Vots emesos	Vots nuls	Vots vàlids
1.300	2	1.298	1.131	9	1.122

Opció política	Descripció	Vots	%	Regidors	Vots	%	Regidors	Opció política	Descripció
		0	0,00%		1	0,09%		PH	PARTIT HUMANISTA
		0	0,00%		1	0,09%		PFYV	FAMILIA Y VIDA
		0	0,00%		2	0,18%		PDLPEA	PARTIDO DE LOS PENSIONISTAS EN ACCION
		0	0,00%		2	0,18%		PCPC	PARTIT COMUNISTA DEL POBLE DE CATALUNYA
		0	0,00%		3	0,27%		ALTERNATIVA DE C	ALTERNATIVA DE GOVERN
		0	0,00%		4	0,36%		CORI	COORDINADORA REUSENCA INDEPENDENT
		0	0,00%		6	0,53%		EV-GVE	ELS VERDS-GRUP VERD EUROPEU
		0	0,00%		7	0,62%		DES DE BAIX	DES DE BAIX
		0	0,00%		28	2,500%		RI.CAT	REAGRUPAMENT INDEPENDENTISTA
U.C.E	Unificación Comunista de España	0	0,00%		0	0,00%		U.C.E.	UNIFICACION COMUNISTA DE ESPAÑA

Resultats electorals comparats

Eleccions Autonòmiques
25/11/2012

Districte: 01 Secció: 002

Eleccions Autonòmiques
28/11/2010

Electors censats	Participació (%)	Abstenció (%)	Electors censats	Participació (%)	Abstenció (%)
1.379	71,72%	28,28%	1.335	64,27%	35,73%
Vots emesos	Vots nuls	Vots vàlids	Vots emesos	Vots nuls	Vots vàlids
989	5	984	858	5	853
Escrutat (%)					
100,00%					

Opció política	Descripció	Vots	%	Regidors	Vots	%	Regidors	Opció política	Descripció
CIU	Convergència i Unió	352	35,77%		403	47,25%		CIU	CONVERGÈNCIA I UNIÓ
ERC - CAT SI	Esquerra Republicana de Catalunya - Catalunya Sí	202	20,53%		71	8,32%		ESQUERRA	ESQUERRA REPUBLICANA DE CATALUNYA
PSC - PSOE	Partit dels Socialistes de Catalunya	108	10,98%		112	13,13%		PSC	PARTIT DELS SOCIALISTES DE CATALUNYA (PSC-PSOE)
P.P.	Partit Popular	83	8,43%		58	6,80%		P.P.	PARTIT POPULAR
ICV -EUJA	Iniciativa per Catalunya Verds-Esquerra Unida i AI	72	7,32%		46	5,39%		ICV-EUJA	INICIATIVA PER CATALUNYA VERDS-ESQUERRA UNIDA I AL
C's	Ciutadans - Partido de la Ciudadanía	62	6,30%		23	2,70%		C S	CIUTADANS - PARTIDO DE LA CIUDADANIA
SI	Solidaritat Catalana per la Independència	21	2,13%		46	5,39%		SI	SOLIDARITAT CATALANA PER LA INDEPENDÈNCIA
CUP- ALTERNATIVA D'	Candidatura d'Unitat Popular-Alternativa d'esquerr	19	1,93%		0	0,00%			
PxC	Plataforma per Catalunya	19	1,93%		36	4,22%		PXC	PLATAFORMA PER CATALUNYA
BL	VOT EN BLANC	18	1,83%		25	2,93%		BL	VOT EN BLANC
Eb	Escons en Blanc	9	0,91%		7	0,82%		EB-CENB	ESCONS EN BLANC-CIUDADANOS EN BLANC
VD	Via Democràtica	8	0,81%		0	0,00%			
FARTS.cat	Hartios.org Ciutadans en Blanc	7	0,71%		0	0,00%			
PACMA	Partit Animalista Contra el Maltractament Animal	3	0,30%		2	0,23%		PACMA	PARTIT ANITAUURI
PIRATA.CAT	Pirates de Catalunya	1	0,10%		1	0,12%		PIRATA.CAT	PIRATES DE CATALUNYA
		0	0,00%		0	0,00%		DES DE BAIX	DES DE BAIX
		0	0,00%		0	0,00%		GN	GENT NOSTRA
		0	0,00%		0	0,00%		M.S.R.	MOVIMIENTO SOCIAL REPUBLICANO
		0	0,00%		0	0,00%		PCPC	PARTIT COMUNISTA DEL POBLE DE CATALUNYA
		0	0,00%		0	0,00%		P.O.S.I.	PARTIDO OBRERO SOCIALISTA
		0	0,00%		0	0,00%			INTERNACIONALISTA
		0	0,00%		0	0,00%		PUM+J	POR UN MUNDO MÁS JUSTO
		0	0,00%		0	0,00%			ALTERNATIVA DE C
		0	0,00%		0	0,00%		PFYV	FAMILIA Y VIDA
		0	0,00%		1	0,12%		PDLPEA	PARTIDO DE LOS PENSIONISTAS EN ACCION
		0	0,00%		1	0,12%		PCAS	PARTIDO CASTELLANO

Resultats electorals comparats

Eleccions Autonòmiques

25/11/2012

Districte: 01 Secció: 002

Eleccions Autonòmiques
28/11/2010

Electors censats	Participació (%)	Abstenció (%)	Electors censats	Participació (%)	Abstenció (%)
1.379	71,72%	28,28%	1.335	64,27%	35,73%
Vots emesos	Vots nuls	Vots vàlids	Vots emesos	Vots nuls	Vots vàlids
989	5	984	858	5	853
Escrutat (%)					
100,00%					

Opció política	Descripció	Vots	%	Regidors	Vots	%	Regidors	Opció política	Descripció
		0	0,00%	0	0	0,00%	0	PRE-IR	PARTIT REPUBLICÀ D'ESQUERRA- IZQUIERDA REPUBLICANA
		0	0,00%	0	1	0,12%	1	FE DE LAS JONS	FALANGE ESPAÑOLA DE LAS J.O.N.S
		0	0,00%	0	1	0,12%	1	EV-GVE	ELS VERDS-GRUP VERD EUROPEU
		0	0,00%	0	2	0,23%	2	PH	PARTIT HUMANISTA
		0	0,00%	0	2	0,23%	2	CORI	COORDINADORA REUSENCA INDEPENDENT
		0	0,00%	0	12	1,41%	12	RI.CAT	REAGRUPAMENT INDEPENDENTISTA
U.C.E	Unificación Comunista de España	0	0,00%	0	2	0,23%	2	U.C.E.	UNIFICACION COMUNISTA DE ESPAÑA
UPyD	Unión Progreso y Democracia	0	0,00%	0	0	0,00%	0	UPYD	UNION, PROGRESO Y DEMOCRACIA

Resultats electorals comparats

Eleccions Autonòmiques
25/11/2012

Districte: 01 Secció: 003

Eleccions Autonòmiques
28/11/2010

Electors censats	Participació (%)	Abstenció (%)	Electors censats	Participació (%)	Abstenció (%)
1.934	72,65%	27,35%	1.864	66,20%	33,80%
Vots emesos	Vots nuls	Vots vàlids	Vots emesos	Vots nuls	Vots vàlids
1.405	13	1.392	1.234	17	1.217

Opció política	Descripció	Vots	%	Regidors	Vots	%	Regidors	Opció política	Descripció	Vots	%	Regidors
CIU	Convergència i Unió	510	36,64%		583	47,90%		CIU	CONVERGÈNCIA I UNIÓ			
ERC - CAT SI	Esquerra Republicana de Catalunya - Catalunya Sí	246	17,67%		96	7,89%		ESQUERRA	ESQUERRA REPUBLICANA DE CATALUNYA			
PSC - PSOE	Partit dels Socialistes de Catalunya	136	9,77%		132	10,85%		PSC	PARTIT DELS SOCIALISTES DE CATALUNYA (PSC-PSOE)			
ICV - EUJA	Iniciativa per Catalunya Verds-Esquerra Unida i AI	123	8,84%		73	6,00%		ICV-EUJA	INICIATIVA PER CATALUNYA VERDS-ESQUERRA UNIDA I AL			
P.P.	Partit Popular	116	8,33%		96	7,89%		P.P.	PARTIT POPULAR			
C's	Ciutadans - Partido de la Ciudadanía	72	5,17%		44	3,62%		C S	CIUTADANS - PARTIDO DE LA CIUDADANIA			
CUP- ALTERNATIVA D'	Candidatura d'Unitat Popular-Alternativa d'esquerr	65	4,67%		0	0,00%		SI	SOLIDARITAT CATALANA PER LA INDEPENDÈNCIA			
SI	Solidaritat Catalana per la Independència	43	3,09%		72	5,92%		BL	VOT EN BLANC			
BL	VOT EN BLANC	29	2,08%		35	2,88%		EB-CENB	ESCONS EN BLANC-CIUDADANOS EN BLANC			
Eb	Escons en Blanc	16	1,15%		10	0,82%		PXC	PLATAFORMA PER CATALUNYA			
PXC	Plataforma per Catalunya	15	1,08%		37	3,04%		PIRATA.CAT	PIRATES DE CATALUNYA			
PIRATA.CAT	Pirates de Catalunya	7	0,50%		0	0,00%		UPYD	UNIÓ, PROGRESO Y DEMOCRACIA			
FARTS.cat	Hartos.org Ciudadans en Blanc	5	0,36%		0	0,00%		PACMA	PARTIT ANIMALISTA CONTRA EL MALTRACTAMENT ANIMAL			
UPYD	Unión Progreso y Democracia	4	0,29%		7	0,58%		PUM+J	POR UN MUNDO MÁS JUSTO			
PACMA	Partit Animalista Contra el Maltractament Animal	3	0,22%		0	0,00%		PRE-IR	PARTIT REPUBLICA D'ESQUERRA- IZQUIERDA REPUBLICANA			
VD	Via Democràtica	2	0,14%		0	0,00%		PH	PARTIT HUMANISTA			
		0	0,00%		0	0,00%		PFYV	FAMILIA Y VIDA			
		0	0,00%		0	0,00%		PDLPEA	PARTIDO DE LOS PENSIONISTAS EN ACCION			
		0	0,00%		0	0,00%		PCPC	PARTIT COMUNISTA DEL POBLE DE CATALUNYA			
		0	0,00%		0	0,00%		PCAS	PARTIDO CASTELLANO			
		0	0,00%		0	0,00%		GN	GENT NOSTRA			
		0	0,00%		1	0,08%			ALTERNATIVA DE C ALTERNATIVA DE GOVERN			

Resultats electorals comparats

Eleccions Autonòmiques

25/11/2012

Districte: 01 Secció: 003

Eleccions Autonòmiques

28/11/2010

Eleccions Autonòmiques 25/11/2012		Eleccions Autonòmiques 28/11/2010	
Electors censats	Participació (%)	Electors censats	Participació (%)
1.934	72,65%	1.864	66,20%
Vots vàlids		Vots vàlids	
1.392	100,00%	1.234	100,00%
Vots nuls		Vots nuls	
13	0,67%	17	0,70%
Abstenció (%)		Abstenció (%)	
27,35%		33,80%	

Opció política	Descripció	Vots	%	Regidors	Opció política	Descripció	Vots	%	Regidors
		0	0,00%	0	M.S.R.	MOVIMIENTO SOCIAL REPUBLICANO	1	0,08%	1
		0	0,00%	0	FE DE LAS JONS	FALANGE ESPAÑOLA DE LAS J.O.N.S	1	0,08%	1
		0	0,00%	0	EV-GVE	ELS VERDS-GRUP VERD EUROPEU	1	0,08%	1
		0	0,00%	0	DES DE BAIX	DES DE BAIX	1	0,08%	1
		0	0,00%	0	CORI	COORDINADORA REUSENCA INDEPENDENT	3	0,25%	3
		0	0,00%	0	P.O.S.I.	PARTIDO OBRERO SOCIALISTA INTERNACIONALISTA	3	0,25%	3
U.C.E	Unificación Comunista de España	0	0,00%	0	RI.CAT	REAGRUPAMENT INDEPENDENTISTA	21	1,73%	21
		0	0,00%	0	U.C.E.	UNIFICACION COMUNISTA DE ESPAÑA	0	0,00%	0

Resultats electorals comparats

Eleccions Autonòmiques
25/11/2012

Districte: 02

Eleccions Autonòmiques
28/11/2010

Electors censats	Participació (%)	Abstenció (%)	Electors censats	Participació (%)	Abstenció (%)
6.326	78,30%	21,70%	6.311	69,07%	30,93%
Vots emesos	Vots nuls	Vots vàlids	Vots emesos	Vots nuls	Vots vàlids
4.953	44	4.909	4.359	28	4.331
Escrutat (%)	Regidors	Regidors	Regidors	Regidors	Regidors
100,00%	10	10	10	10	10

Opció política	Descripció	Vots	%	Regidors	Opció política	Vots	%	Regidors	Opció política	Descripció
CIU	Convergència i Unió	2.121	43,21%		CIU	2.091	48,28%		CIU	CONVERGÈNCIA I UNIÓ
ERC - CAT SI	Esquerra Republicana de Catalunya - Catalunya Sí	843	17,17%		ESQUERRA	316	7,30%		ESQUERRA	ESQUERRA REPUBLICANA DE CATALUNYA
PSC - PSOE	Partit dels Socialistes de Catalunya	393	8,01%		PSC	455	10,51%		PSC	PARTIT DELS SOCIALISTES DE CATALUNYA (PSC-PSOE)
P.P.	Partit Popular	377	7,68%		P.P.	294	6,79%		P.P.	PARTIT POPULAR
ICV - EUJA	Iniciativa per Catalunya Verds-Esquerra Unida i AI	374	7,62%		ICV-EUJA	299	6,90%		ICV-EUJA	INICIATIVA PER CATALUNYA VERDS-ESQUERRA UNIDA I AL
C's	Ciutadans - Partido de la Ciudadanía	259	5,28%		C S	109	2,52%		C S	CIUTADANS - PARTIDO DE LA CIUDADANIA
CUP- ALTERNATIVA D'	Candidatura d'Unitat Popular-Alternativa d'esquerr	203	4,14%		SI	0	0,00%		SI	SOLIDARITAT CATALANA PER LA INDEPENDÈNCIA
SI	Solidaritat Catalana per la Independència	160	3,26%		BL	152	3,51%		BL	VOT EN BLANC
BL	VOT EN BLANC	53	1,08%		PXC	94	2,17%		PXC	PLATAFORMA PER CATALUNYA
PXC	Plataforma per Catalunya	38	0,77%		EB-CENB	35	0,81%		EB-CENB	ESCONS EN BLANC-CIUDADANOS EN BLANC
Eb	Escons en Blanc	20	0,41%		PACMA	0	0,00%		PACMA	PARTIT ANTITAUURI
FARTS.cat	Hartos.org Ciutadans en Blanc	18	0,37%		PIRATA.CAT	10	0,23%		PIRATA.CAT	PIRATES DE CATALUNYA
PACMA	Partit Animalista Contra el Maltractament Animal	17	0,35%		UPYD	2	0,05%		UPYD	UNIÓ, PROGRESO Y DEMOCRACIA
PIRATA.CAT	Pirates de Catalunya	16	0,33%		U.C.E.	1	0,02%		U.C.E.	UNIFICACION COMUNISTA DE ESPAÑA
VD	Via Democràtica	9	0,18%		PFYV	0	0,00%		PFYV	FAMILIA Y VIDA
UPYD	Unión Progreso y Democracia	6	0,12%		PDLPEA	0	0,00%		PDLPEA	PARTIDO DE LOS PENSIONISTAS EN ACCION
U.C.E	Unificación Comunista de España	2	0,04%		FE DE LAS JONS	0	0,00%		FE DE LAS JONS	FALANGE ESPAÑOLA DE LAS J.O.N.S
					M.S.R.	0	0,00%		M.S.R.	MOVIMIENTO SOCIAL REPUBLICANO
					P.O.S.I.	1	0,02%		P.O.S.I.	PARTIDO OBRERO SOCIALISTA
					PH	1	0,02%		PH	INTERNACIONALISTA PARTIT HUMANISTA

Resultats electorals comparats

Eleccions Autonòmiques

25/11/2012

Districte: 02

Eleccions Autonòmiques
28/11/2010

Eleccions Autonòmiques 25/11/2012		Eleccions Autonòmiques 28/11/2010							
Electors censats	Participació (%)	Electors censats	Participació (%)						
6.326	78,30%	6.311	69,07%						
Abstenció (%)		Abstenció (%)							
21,70%		30,93%							
Vots vàlids		Vots vàlids							
4.909		4.359							
Vots nuls		Vots nuls							
44		28							
Escrutat (%)		Escrutat (%)							
100,00%									
Opció política	Descripció	Vots	%	Regidors	Opció política	Descripció	Vots	%	Regidors
		0	0,00%		1	PARTIT COMUNISTA DEL POBLE DE CATALUNYA	1	0,02%	
		0	0,00%		2	POR UN MUNDO MAS JUSTO	2	0,05%	
		0	0,00%		2	PARTIT REPUBLICÀ D'ESQUERRA- IZQUIERDA REPUBLICANA	2	0,05%	
		0	0,00%		2	GENT NOSTRA	2	0,05%	
		0	0,00%		3	PARTIDO CASTELLANO	3	0,07%	
		0	0,00%		7	ALTERNATIVA DE C	7	0,16%	
		0	0,00%		10	ELS VERDS-GRUP VERD EUROPEU	10	0,23%	
		0	0,00%		10	COORDINADORA REUSENCA INDEPENDENT	10	0,23%	
		0	0,00%		16	DES DE BAIX	16	0,37%	
		0	0,00%		69	REAGRUPAMENT INDEPENDENTISTA	69	1,59%	

Resultats electorals comparats

Eleccions Autonòmiques

25/11/2012

Districte: 02 Secció: 001

Eleccions Autonòmiques

28/11/2010

Electors censats	Participació (%)	Abstenció (%)	Electors censats	Participació (%)	Abstenció (%)
1.938	81,01%	18,99%	1.959	72,64%	27,36%
Vots emesos	Vots nuls	Vots vàlids	Vots emesos	Vots nuls	Vots vàlids
1.570	11	1.559	1.423	5	1.418

Opció política	Descripció	Vots	%	Regidors	Vots	%	Regidors	Opció política	Descripció
CIU	Convergència i Unió	797	51,12%		721	50,85%		CIU	CONVERGÈNCIA I UNIÓ
ERC - CAT SI	Esquerra Republicana de Catalunya - Catalunya SI	276	17,70%		113	7,97%		ESQUERRA	ESQUERRA REPUBLICANA DE CATALUNYA
P.P.	Partit Popular	92	5,90%		85	5,99%		P.P.	PARTIT POPULAR
ICV -EUJA	Iniciativa per Catalunya Verds-Esquerra Unida i A l	87	5,58%		78	5,50%		ICV-EUJA	INICIATIVA PER CATALUNYA VERDS-ESQUERRA UNIDA I AL
CUP- ALTERNATIVA D'	Candidatura d'Unitat Popular-Alternativa d'esquerr	83	5,32%		0	0,00%			
PSC - PSOE	Partit dels Socialistes de Catalunya	68	4,36%		105	7,40%		PSC	PARTIT DELS SOCIALISTES DE CATALUNYA (PSC-PSOE)
SI	Solidaritat Catalana per la Independència	67	4,30%		153	10,79%		SI	SOLIDARITAT CATALANA PER LA INDEPENDÈNCIA
C's	Ciutadans - Partido de la Ciudadanía	56	3,59%		26	1,83%		C S	CIUTADANS - PARTIDO DE LA CIUDADANIA
BL	VOT EN BLANC	8	0,51%		40	2,82%		BL	VOT EN BLANC
EB	Escons en Blanc	6	0,38%		11	0,78%		EB-CENB	ESCONS EN BLANC-CIUDADANOS EN BLANC
PIRATA.CAT	Pirates de Catalunya	6	0,38%		4	0,28%		PIRATA.CAT	PIRATES DE CATALUNYA
PXC	Plataforma per Catalunya	5	0,32%		22	1,55%		PXC	PLATAFORMA PER CATALUNYA
PACMA	Partit Animalista Contra el Maltractament Animal	4	0,26%		7	0,49%		PACMA	PARTIT ANTITAUURI
VD	Via Democràtica	2	0,13%		0	0,00%			
FARTS.cat	Hartos.org Ciutadans en Blanc	1	0,06%		0	0,00%			
UPYD	Unión Progreso y Democracia	1	0,06%		1	0,07%		UPYD	UNIÓN, PROGRESO Y DEMOCRACIA
		0	0,00%		0	0,00%		P.O.S.I.	PARTIDO OBRERO SOCIALISTA
		0	0,00%		0	0,00%		FE DE LAS JONS	INTERNACIONALISTA FALANGE ESPAÑOLA DE LAS J.O.N.S
		0	0,00%		0	0,00%		PH	PARTIT HUMANISTA
		0	0,00%		0	0,00%		PFYV	FAMILIA Y VIDA
		0	0,00%		0	0,00%		PDLPEA	PARTIDO DE LOS PENSIONISTAS EN ACCION
		0	0,00%		0	0,00%		PCPC	PARTIT COMUNISTA DEL POBLE DE CATALUNYA
		0	0,00%		0	0,00%		PCAS	PARTIDO CASTELLANO

Resultats electorals comparats

Eleccions Autonòmiques

25/11/2012

Districte: 02 Secció: 001

Eleccions Autonòmiques
28/11/2010

Electors censats	Participació (%)	Abstenció (%)	Electors censats	Participació (%)	Abstenció (%)
1.938	81,01%	18,99%	1.959	72,64%	27,36%
Vots emesos	Vots nuls	Vots vàlids	Vots emesos	Vots nuls	Vots vàlids
1.570	11	1.559	1.423	5	1.418

Opció política	Descripció	Vots	%	Regidors	Vots	%	Regidors	Opció política	Descripció
		0	0,00%	0	0	0,00%	0	M.S.R.	MOVIMIENTO SOCIAL REPUBLICANO
		0	0,00%	1	0	0,00%	1	PRE-IR	PARTIT REPUBLICÀ D'ESQUERRA- IZQUIERDA REPUBLICANA
		0	0,00%	1	0	0,07%	1	GN	GENT NOSTRA
		0	0,00%	2	0	0,14%	2	ALTERNATIVA DE C	ALTERNATIVA DE C GOVERN
		0	0,00%	2	0	0,14%	2	PUM+J	POR UN MUNDO MÁS JUSTO
		0	0,00%	3	0	0,21%	3	EV-GVE	ELS VERDS-GRUP VERD EUROPEU
		0	0,00%	4	0	0,28%	4	DES DE BAIX	DES DE BAIX
		0	0,00%	4	0	0,28%	4	CORI	COORDINADORA REUSENCA INDEPENDENT
		0	0,00%	34	0	2,40%	34	R.I.CAT	REAGRUPAMENT INDEPENDENTISTA
U.C.E	Unificación Comunista de España	0	0,00%	1	0	0,07%	1	U.C.E.	UNIFICACION COMUNISTA DE ESPAÑA

Resultats electorals comparats

Eleccions Autonòmiques
25/11/2012

Districte: 02 Secció: 002

Eleccions Autonòmiques
28/11/2010

Electors censats	Participació (%)	Abstenció (%)	Electors censats	Participació (%)	Abstenció (%)
1.896	75,05%	24,95%	1.854	67,10%	32,90%
Vots emesos	Vots nuls	Vots vàlids	Vots emesos	Vots nuls	Vots vàlids
1.423	15	1.408	1.244	14	1.230
Escrutat (%)					
100,00%					

Opció política	Descripció	Vots	%	Regidors	Vots	%	Regidors	Opció política	Descripció
CIU	Convergència i Unió	610	43,32%		611	49,67%		CIU	CONVERGÈNCIA I UNIÓ
ERC - CAT SI	Esquerra Republicana de Catalunya - Catalunya SI	229	16,26%		93	7,56%		ESQUERRA	ESQUERRA REPUBLICANA DE CATALUNYA
PSC - PSOE	Partit dels Socialistes de Catalunya	144	10,23%		141	11,46%		PSC	PARTIT DELS SOCIALISTES DE CATALUNYA (PSC-PSOE)
ICV -EUJA	Iniciativa per Catalunya Verds-Esquerra Unida i AI	117	8,31%		88	7,15%		ICV-EUJA	INICIATIVA PER CATALUNYA VERDS-ESQUERRA UNIDA I AL
P.P.	Partit Popular	88	6,25%		66	5,37%		P.P.	PARTIT POPULAR
C's	Ciutadans - Partido de la Ciudadanía	69	4,90%		28	2,28%		C S	CIUTADANS - PARTIDO DE LA CIUDADANIA
CUP- ALTERNATIVA D'	Candidatura d'Unitat Popular-Alternativa d'esquerr	53	3,76%		0	0,00%		SI	SOLIDARITAT CATALANA PER LA INDEPENDÈNCIA
SI	Solidaritat Catalana per la Independència	50	3,55%		93	7,56%		SI	SOLIDARITAT CATALANA PER LA INDEPENDÈNCIA
BL	VOT EN BLANC	11	0,78%		43	3,50%		BL	VOT EN BLANC
PXC	Plataforma per Catalunya	11	0,78%		28	2,28%		PXC	PLATAFORMA PER CATALUNYA
FARTS.cat	Hartos.org Ciutadans en Blanc	7	0,50%		0	0,00%			
PIRATA.CAT	Pirates de Catalunya	6	0,43%		4	0,33%		PIRATA.CAT	PIRATES DE CATALUNYA
PACMA	Partit Animalista Contra el Maltractament Animal	5	0,36%		5	0,41%		PACMA	PARTIT ANITAUURI
Eb	Escons en Blanc	3	0,21%		9	0,73%		EB-CENB	ESCONS EN BLANC-CIUDADANOS EN BLANC
U.C.E	Unificación Comunista de España	2	0,14%		0	0,00%		U.C.E.	UNIFICACIÓN COMUNISTA DE ESPAÑA
VD	Vía Democrática	2	0,14%		0	0,00%			
UPyD	Unión Progreso y Democracia	1	0,07%		0	0,00%		UPYD	UNIÓN, PROGRESO Y DEMOCRACIA
		0	0,00%		0	0,00%		PUM+J	POR UN MUNDO MÁS JUSTO
		0	0,00%		0	0,00%		PRE-IR	PARTIT REPUBLICA D'ESQUERRA- IZQUIERDA REPUBLICANA
		0	0,00%		0	0,00%		PH	PARTIT HUMANISTA
		0	0,00%		0	0,00%		PFYV	FAMILIA Y VIDA
		0	0,00%		0	0,00%		PDLPEA	PARTIDO DE LOS PENSIONISTAS EN ACCION
		0	0,00%		0	0,00%		PCPC	PARTIT COMUNISTA DEL POBLE DE CATALUNYA

Resultats electorals comparats

Eleccions Autonòmiques
25/11/2012

Districte: 02 Secció: 002

Eleccions Autonòmiques
28/11/2010

Electors censats	Participació (%)	Abstenció (%)	Electors censats	Participació (%)	Abstenció (%)
1.896	75,05%	24,95%	1.854	67,10%	32,90%
Vots emesos	Vots nuls	Vots vàlids	Vots emesos	Vots nuls	Vots vàlids
1.423	15	1.408	1.244	14	1.230

Opció política	Descripció	Vots	%	Regidors	Vots	%	Regidors	Opció política	Descripció
		0	0,00%		0	0,00%		CORI	COORDINADORA REUSENCA INDEPENDENT
		0	0,00%		0	0,00%		M.S.R.	MOVIMIENTO SOCIAL REPUBLICANO
		0	0,00%		0	0,00%		FE DE LAS JONS	FALANGE ESPAÑOLA DE LAS J.O.N.S
		0	0,00%		1	0,08%		P.O.S.I.	PARTIDO OBRERO SOCIALISTA INTERNACIONALISTA
		0	0,00%		1	0,08%		PCAS	PARTIDO CASTELLANO
		0	0,00%		1	0,08%		GN	GENT NOSTRA
		0	0,00%		2	0,16%		DES DE BAIX	DES DE BAIX
		0	0,00%		2	0,16%		ALTERNATIVA DE C	ALTERNATIVA DE GOVERN EUROPEU
		0	0,00%		2	0,16%		EV-GVE	ELS VERDS-GRUP VERD EUROPEU
		0	0,00%		12	0,98%		RI.CAT	REAGRUPAMENT INDEPENDENTISTA

Resultats electorals comparats

Eleccions Autonòmiques
25/11/2012

Districte: 02 Secció: 003

Eleccions Autonòmiques
28/11/2010

Electors censats	Participació (%)	Abstenció (%)	Electors censats	Participació (%)	Abstenció (%)
1.886	78,10%	21,90%	1.899	66,82%	33,18%
Vots emesos	Vots nuls	Vots vàlids	Vots emesos	Vots nuls	Vots vàlids
1.473	16	1.457	1.269	8	1.261
Escrutat (%)					
100,00%					

Opció política	Descripció	Vots	%	Regidors	Vots	%	Regidors	Opció política	Descripció
CIU	Convergència i Unió	519	35,62%		564	44,73%		CIU	CONVERGÈNCIA I UNIÓ
ERC - CAT SI	Esquerra Republicana de Catalunya - Catalunya Sí	263	18,05%		86	6,82%		ESQUERRA	ESQUERRA REPUBLICANA DE CATALUNYA
P.P.	Partit Popular	145	9,95%		94	7,45%		P.P.	PARTIT POPULAR
PSC - PSOE	Partit dels Socialistes de Catalunya	143	9,81%		165	13,08%		PSC	PARTIT DELS SOCIALISTES DE CATALUNYA (PSC-PSOE)
ICV -EUJA	Iniciativa per Catalunya Verds-Esquerra Unida i AI	133	9,13%		96	7,61%		ICV-EUJA	INICIATIVA PER CATALUNYA VERDS-ESQUERRA UNIDA I AL
C's	Ciudadans - Partido de la Ciudadanía	97	6,66%		45	3,57%		C S	CIUTADANS - PARTIDO DE LA CIUDADANIA
CUP- ALTERNATIVA D'	Candidatura d'Unitat Popular-Alternativa d'esquerr	51	3,50%		0	0,00%			
SI	Solidaritat Catalana per la Independència	36	2,47%		67	5,31%		SI	SOLIDARITAT CATALANA PER LA INDEPENDÈNCIA
BL	VOT EN BLANC	20	1,37%		45	3,57%		BL	VOT EN BLANC
PXC	Plataforma per Catalunya	18	1,24%		36	2,85%		PXC	PLATAFORMA PER CATALUNYA
Eb	Escons en Blanc	11	0,75%		8	0,63%		EB-CENB	ESCONS EN BLANC-CIUDADANOS EN BLANC
FARTS.cat	Hartos.org Ciudadans en Blanc	9	0,62%		0	0,00%			
PACMA	Partit Animalista Contra el Maltractament Animal	4	0,27%		9	0,71%		PACMA	PARTIT ANITAUURI
UPYD	Unión Progreso y Democracia	3	0,21%		0	0,00%		UPYD	UNIÓN, PROGRESO Y DEMOCRACIA
VD	Vía Democrática	3	0,21%		0	0,00%			
PIRATA.CAT	Pirates de Catalunya	2	0,14%		2	0,16%		PIRATA.CAT	PIRATES DE CATALUNYA
		0	0,00%		0	0,00%		P.O.S.I.	PARTIDO OBRERO SOCIALISTA INTERNACIONALISTA
		0	0,00%		0	0,00%		PUM+J	POR UN MUNDO MÁS JUSTO
		0	0,00%		0	0,00%		PRE-IR	PARTIT REPUBLICA D'ESQUERRA- IZQUIERDA REPUBLICANA
		0	0,00%		0	0,00%		PFYV	FAMILIA Y VIDA
		0	0,00%		0	0,00%		PDLPEA	PARTIDO DE LOS PENSIONISTAS EN ACCION
		0	0,00%		0	0,00%		M.S.R.	MOVIMIENTO SOCIAL REPUBLICANO
		0	0,00%		0	0,00%		GN	GENT NOSTRA

Resultats electorals comparats

Eleccions Autonòmiques

25/11/2012

Districte: 02 Secció: 003

Eleccions Autonòmiques
28/11/2010

Electors censats	Participació (%)	Abstenció (%)	Electors censats	Participació (%)	Abstenció (%)
1.886	78,10%	21,90%	1.899	66,82%	33,18%
Vots emesos	Vots nuls	Vots vàlids	Vots emesos	Vots nuls	Vots vàlids
1.473	16	1.457	1.269	8	1.261
Electors censats	Participació (%)	Abstenció (%)	Electors censats	Participació (%)	Abstenció (%)
1.899	66,82%	33,18%	1.899	66,82%	33,18%

Opció política	Descripció	Vots	%	Regidors	Vots	%	Regidors	Opció política	Descripció
		0	0,00%	0	0,00%	0,00%	0	FE DE LAS JONS	FALANGE ESPAÑOLA DE LAS J.O.N.S
		0	0,00%	0	0,00%	0,08%	1	PH	PARTIT HUMANISTA
		0	0,00%	0	0,00%	0,08%	1	PCPC	PARTIT COMUNISTA DEL POBLE DE CATALUNYA
		0	0,00%	0	0,00%	0,16%	2	PCAS	PARTIDO CASTELLANO
		0	0,00%	0	0,00%	0,16%	2	EV-GVE	ELS VERDS-GRUP VERD EUROPEU
		0	0,00%	0	0,00%	0,24%	3	ALTERNATIVA DE C	ALTERNATIVA DE GOVERN
		0	0,00%	0	0,00%	0,40%	5	CORI	COORDINADORA REUSENCA INDEPENDENT
		0	0,00%	0	0,00%	0,71%	9	DES DE BAIX	DES DE BAIX
		0	0,00%	0	0,00%	1,67%	21	RI.CAT	REAGRUPAMENT INDEPENDENTISTA
U.C.E	Unificación Comunista de España	0	0,00%	0	0,00%	0,00%	0	U.C.E.	UNIFICACION COMUNISTA DE ESPAÑA

Resultats electorals comparats

Eleccions Autonòmiques
25/11/2012

Districte: 02 Secció: 004

Eleccions Autonòmiques
28/11/2010

Electors censats	Participació (%)	Abstenció (%)	Electors censats	Participació (%)	Abstenció (%)
606	80,36%	19,64%	599	70,62%	29,38%
Vots emesos	Vots nuls	Vots vàlids	Vots emesos	Vots nuls	Vots vàlids
487	2	485	423	1	422

Opció política	Descripció	Vots	%	Regidors	Vots	%	Regidors	Opció política	Descripció
CIU	Convergència i Unió	195	40,21%	195	46,21%	46,21%	195	CIU	CONVERGÈNCIA I UNIÓ
ERC - CAT SI	Esquerra Republicana de Catalunya - Catalunya Sí	75	15,46%	75	5,69%	15,46%	24	ESQUERRA	ESQUERRA REPUBLICANA DE CATALUNYA
P.P.	Partit Popular	52	10,72%	52	11,61%	10,72%	49	P.P.	PARTIT POPULAR
PSC - PSOE	Partit dels Socialistes de Catalunya	38	7,84%	38	7,84%	7,84%	44	PSC	PARTIT DELS SOCIALISTES DE CATALUNYA (PSC-PSOE)
C's	Ciutadans - Partido de la Ciudadanía	37	7,63%	37	7,63%	7,63%	10	C S	CIUTADANS - PARTIDO DE LA CIUDADANIA
ICV -EUJA	Iniciativa per Catalunya Verds-Esquerra Unida i AI	37	7,63%	37	7,63%	7,63%	37	ICV-EUJA	INICIATIVA PER CATALUNYA VERDS-ESQUERRA UNIDA I AL
CUP- ALTERNATIVA D'	Candidatura d'Unitat Popular-Alternativa d'esquerr	16	3,30%	16	0,00%	3,30%	0		
BL	VOT EN BLANC	14	2,89%	14	5,69%	2,89%	24	BL	VOT EN BLANC
SI	Solidaritat Catalana per la Independència	7	1,44%	7	3,32%	1,44%	14	SI	SOLIDARITAT CATALANA PER LA INDEPENDÈNCIA
PACMA	Partit Animalista Contra el Maltractament Animal	4	0,82%	4	0,24%	0,82%	1	PACMA	PARTIT ANITAUURI
PXC	Plataforma per Catalunya	4	0,82%	4	1,90%	0,82%	8	PXC	PLATAFORMA PER CATALUNYA
PIRATA.CAT	Pirates de Catalunya	2	0,41%	2	0,00%	0,41%	0	PIRATA.CAT	PIRATES DE CATALUNYA
VD	Via Democràtica	2	0,41%	2	0,00%	0,41%	0		
FARTS.cat	Hartos.org Ciutadans en Blanc	1	0,21%	1	0,00%	0,21%	0		
UPyD	Unión Progreso y Democracia	1	0,21%	1	0,24%	0,21%	1	UPYD	UNIÓN, PROGRESO Y DEMOCRACIA
		0	0,00%	0	0,00%	0,00%	0	FE DE LAS JONS	FALANGE ESPAÑOLA DE LAS JONS
		0	0,00%	0	0,00%	0,00%	0	GN	GENT NOSTRA
		0	0,00%	0	0,00%	0,00%	0	M.S.R.	MOVIMIENTO SOCIAL REPUBLICANO
		0	0,00%	0	0,00%	0,00%	0	PCAS	PARTIDO CASTELLANO
		0	0,00%	0	0,00%	0,00%	0	PCPC	PARTIT COMUNISTA DEL POBLE DE CATALUNYA
		0	0,00%	0	0,00%	0,00%	0	P.O.S.I.	PARTIDO OBRERO SOCIALISTA INTERNACIONALISTA
		0	0,00%	0	0,00%	0,00%	0	PFYV	FAMILIA Y VIDA
		0	0,00%	0	0,00%	0,00%	0	PH	PARTIT HUMANISTA
		0	0,00%	0	0,00%	0,00%	0	PUM+J	POR UN MUNDO MÁS JUSTO
		0	0,00%	0	0,00%	0,00%	0		ALTERNATIVA DE C

Resultats electorals comparats

Eleccions Autonòmiques

25/11/2012

Districte: 02 Secció: 004

Eleccions Autonòmiques

28/11/2010

Electors censats	Participació (%)	Abstenció (%)	Electors censats	Participació (%)	Abstenció (%)
606	80,36%	19,64%	599	70,62%	29,38%
Vots emesos	Vots nuls	Vots vàlids	Vots emesos	Vots nuls	Vots vàlids
487	2	485	423	1	422

Opció política	Descripció	Vots	%	Regidors	Vots	%	Regidors	Opció política	Descripció
		0	0,00%		0	0,00%		PDLPEA	PARTIDO DE LOS PENSIONISTAS EN ACCION
		0	0,00%		1	0,24%		PRE-IR	PARTIT REPUBLICA D'ESQUERRA- IZQUIERDA REPUBLICANA
		0	0,00%		1	0,24%		DES DE BAIX	DES DE BAIX
		0	0,00%		1	0,24%		CORI	COORDINADORA REUSENCA INDEPENDENT
		0	0,00%		2	0,47%		RI.CAT	REAGRUPAMENT INDEPENDENTISTA
		0	0,00%		3	0,71%		EV-GVE	ELS VERDS-GRUP VERD EUROPEU
Eb	Escons en Blanc	0	0,00%		7	1,66%		EB-CENB	ESCONS EN BLANC-CIUDADANOS EN BLANCO
U.C.E	Unificación Comunista de España	0	0,00%		0	0,00%		U.C.E.	UNIFICACION COMUNISTA DE ESPANA